

Evoluția locurilor de muncă în prima jumătate a anului 2011



BestJobs Index

Evoluția pieței muncii în România

2011 Statistici recrutare

Raportul prezintă o analiză comparativă a situației actuale față de anul trecut pe piața muncii din România.

Pe lângă incursiunea în sfera cifrelor, regăsiți și previziuni referitoare la evoluția pieței muncii la nivel național prin evidențierea domeniilor și a orașelor cu cele mai multe oferte de locuri de muncă.

Crește numărul anunțurilor publicate, +26% în semestrul I 2011 față de aceeași perioadă a anului trecut, cea mai ridicată rată de creștere înregistrându-se în luna mai (+53%).

Cresc joburile în provincie, mai puternic față de 2010. Alba Iulia (+107%), Deva (+77%), Sibiu (+73%), Brașov (+68%), Pitești (+61%), Craiova (+60%) și Târgu Mureș (+54%) sunt orașele fruntașe în topul creșterii numărului de posturi disponibile în 2011.

Crește numărul de locuri de muncă pentru Străinătate, vizați fiind specialiștii din Inginerie, Sănătate și Software.

Străinătatea începe să prezinte un interes mai mare pentru candidați, printre primele 10 cuvinte cheie din top utilizate în căutări se regăsesc nume de țări, precum Spania, Marea Britanie, Franța și posturi, precum șofer, inginer, contabil.



bestjobs

Evoluția locurilor de muncă în prima jumătate a anului 2011

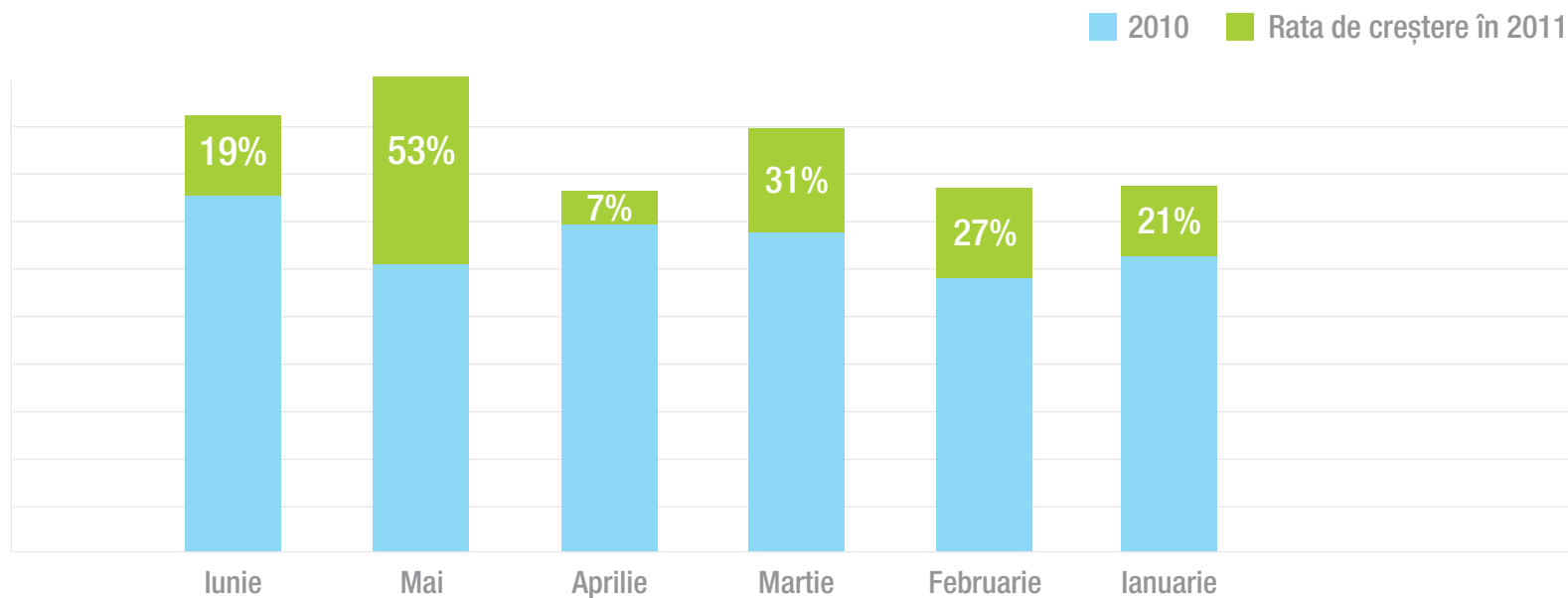
Anunțuri

Anul 2011 a debutat cu o creștere semnificativă a ofertelor pe piața muncii din România.

Numărul de anunțuri publicate în luna a 3-a din 2011 a înregistrat o creștere de aproape 32%, față de aceeași perioadă a anului trecut.

Creșterea s-a accentuat în următoarele luni atingând maximul în luna mai cu o creștere de 53% față de anul trecut.

Evoluția lunară a numărului de anunțuri - Semestrul I 2011 vs. 2010



*Un anunț poate avea mai multe posturi.



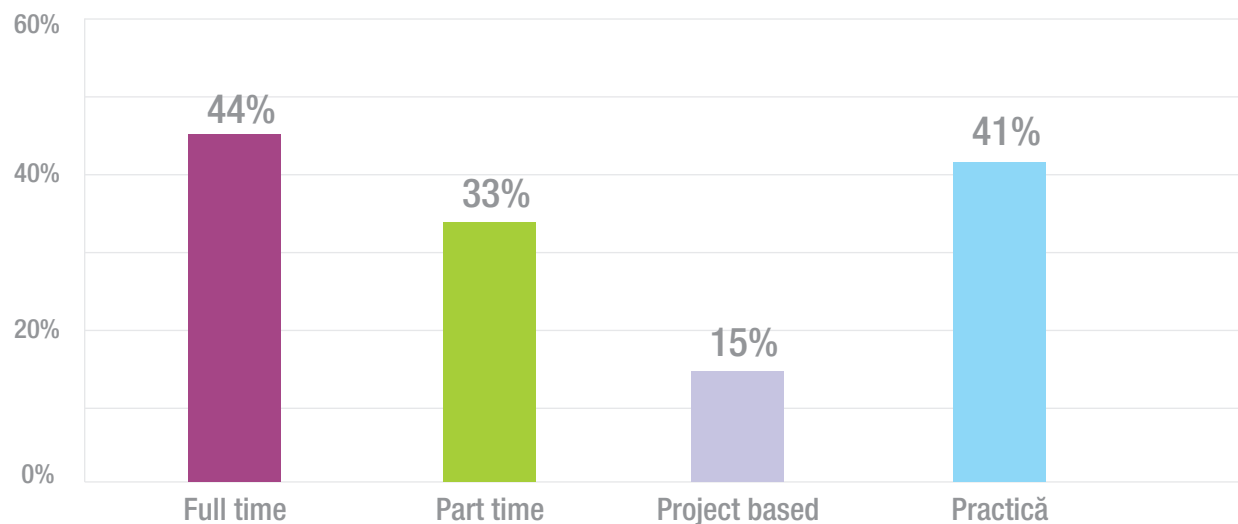
bestjobs

Evoluția locurilor de muncă în prima jumătate a anului 2011

Evoluția numărului de anunțuri după tipul jobului - Semestrul I - 2011 vs. 2010

Dacă urmărim și evoluția joburilor în funcție de tipul de job, putem observa un boom de peste 40% pentru ofertele `full-time` și `practică`, ultimele destinate persoanelor fără experiență sau care doresc să deprindă noi activități, însă nu întotdeauna remunerate.

Rata de creștere în 2011



*Un anunț se poate regăsi în unul sau în mai multe domenii, pe mai multe nivele de carieră sau în mai multe categorii de joburi.



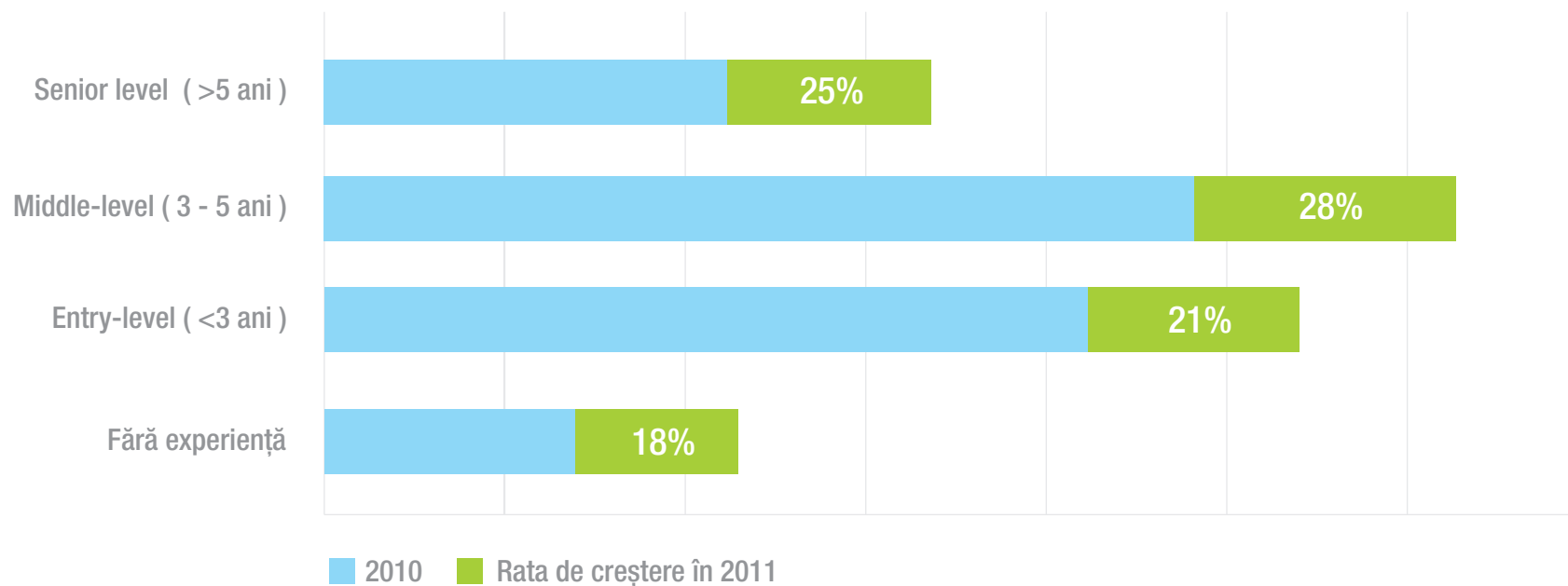
bestjobs

Evoluția locurilor de muncă în prima jumătate a anului 2011

Experiența

În momentul de față sunt vizate atât persoanele cu experiență redusă (de exemplu, studenți pentru call-center sau casieri pentru Bănci), cât și persoane cu un nivel de experiență de peste 5 ani cu referire aici la posturi în management, de la poziții administrative până la poziții de manageri de prima linie (25%), însă cei mai căutați candidați sunt cei cu o experiență între 3 și 5 ani. În ceea ce privește nivelul studiilor, în semestrul I 2011, aproximativ 10% din joburile publicate au solicitat exclusiv candidați cu studii superioare.

Evoluția numărului de anunțuri după experiența solicitată - Semestrul I - 2011 vs. 2010



*Un anunț se poate regăsi în unul sau în mai multe domenii, pe mai multe nivele de carieră sau în mai multe categorii de joburi.



Domeniile și departamentele cu cele mai semnificative creșteri Semestrul I 2011

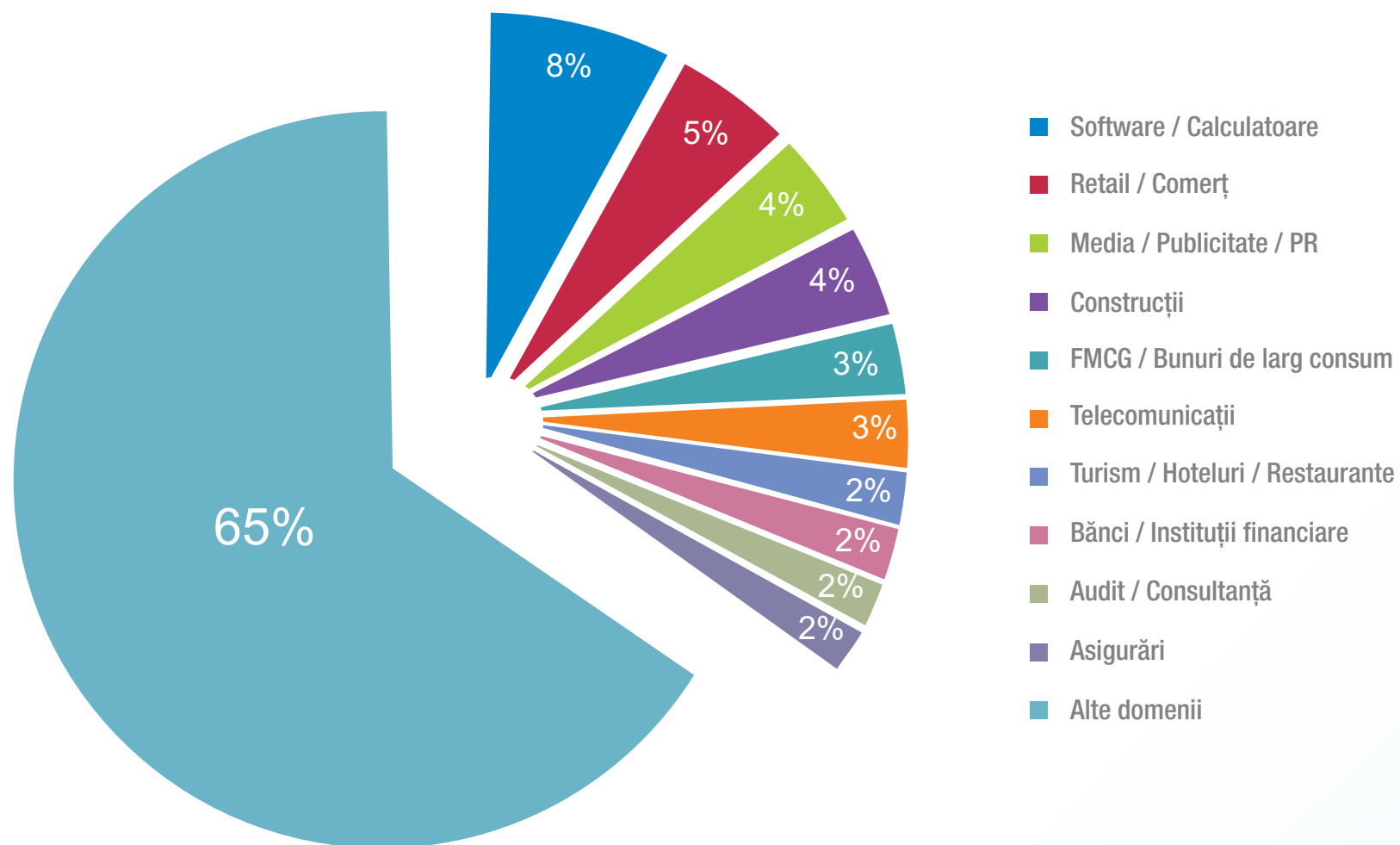
Domeniul Automobile a avut parte de o evoluție spectaculoasă față de semestrul I din 2010, cu o creștere de 150%, urmat fiind de domeniul Industrii / Producție (+73%) și Telecomunicații (+49%). Domeniile Servicii persoane, Software / Calculatoare și Imobiliare au înregistrat o rată de creștere mai scăzută, dar peste media semestrială. Domeniile Farmacii și Întreținere / Înfrumusețare / Sport le regăsim pe lista celor care nu au înregistrat o evoluție pozitivă.

Domeniu	Rată de creștere peste media semestrială
Automobile	150%
Industrii / Producție	73%
Telecomunicații	49%
Software / Calculatoare	40%
Servicii persoane	40%
Imobiliare	33%
Retail / Comerț	31%
Energie / Industrii extractive	28%

Departament	Rată de creștere peste media semestrială
IT Hardware	33%
Programare	31%
Design / Arhitectură	30%
Personal calificat	26%
Marketing	25%
Vânzări	24%



Top domenii după numărul de anunțuri - Semestrul I 2011



*Un anunț se poate regăsi în unul sau în mai multe domenii, pe mai multe nivele de carieră sau în mai multe categorii de joburi.



bestjobs

Evoluția locurilor de muncă în prima jumătate a anului 2011

Joburile după locație



În 2011 orașele din provincie au înregistrat o creștere a numărului de anunțuri publicate mai semnificativă față de București. Astfel, orașul Alba Iulia conduce topul cu o creștere de 107% față de aceeași perioadă a anului trecut, urmat de Sibiu (73%), Brașov (68%) și Pitești (61%). București a înregistrat o creștere de 23%, sub media semestrială.

Diferența mare de creștere dintre orașele din țară și București este motivată atât de intensificarea investițiilor și înființarea de noi companii în orașele mari din provincie, cât și de faptul că în București criza nu a afectat atât de puternic numărul de locuri de muncă disponibile, fapt care a condus în restul țării la o scădere dramatică în anii trecuți.

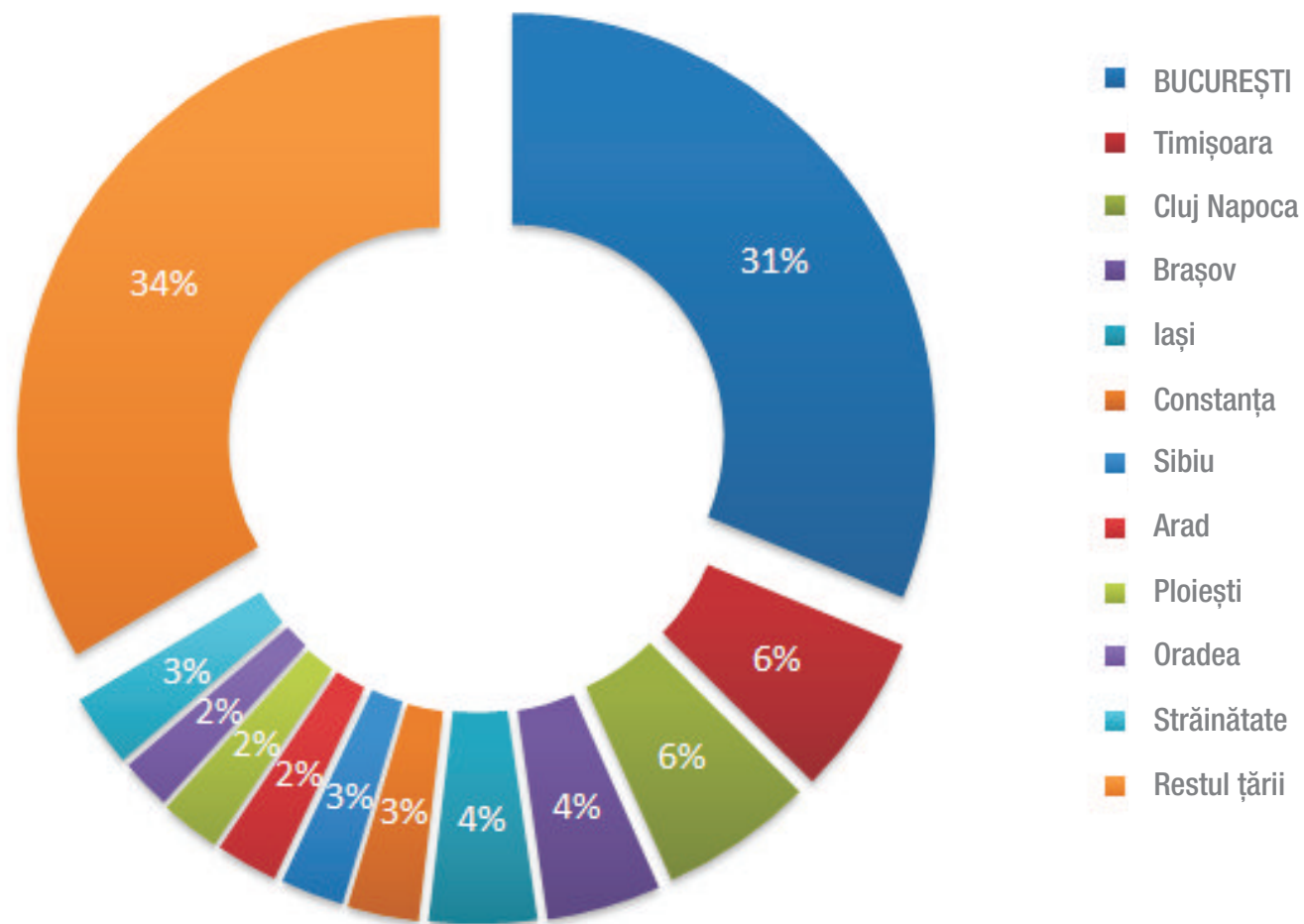
Crește numărul companiilor ce recrutează pentru `Străinătate` personal specializat din România

În 2011 joburile pe `Străinătate` au crescut cu 27% comparativ cu 2010. Pe lângă joburile pentru străinătate ce nu necesită o pregătire specială pentru îndeplinirea atribuțiilor, de exemplu joburile sezoniere în agricultură și servicii, au pair, întreținere, vânzări, chiar șoferi, a crescut numărul de anunțuri pentru poziții specializate în IT, sănătate, new media, inginerie (cu diverse ramuri: construcții, exploatare ușoară, aeronautică, telecomunicații, etc.).

Astfel, pe lângă pozițiile clasice din Software, pentru unele dintre cele mai mari companii din străinătate, a crescut numărul de anunțuri ce vizează personalul medical și anume pentru rezidenți, medici specialiști, asistenți, veterinari, stomatologi, dar și numărul de anunțuri pentru ingineri. De asemenea, și aria geografică e mai dispersată, nu mai discutăm doar de locuri de muncă în țări din Europa, ci de diverse poziții în Kuwait, Afganistan, China sau Puerto Rico.



Top locații după numărul de anunțuri - Semestrul I 2011



*Un anunț se poate regăsi în unul sau în mai multe domenii, pe mai multe nivele de carieră sau în mai multe categorii de joburi.



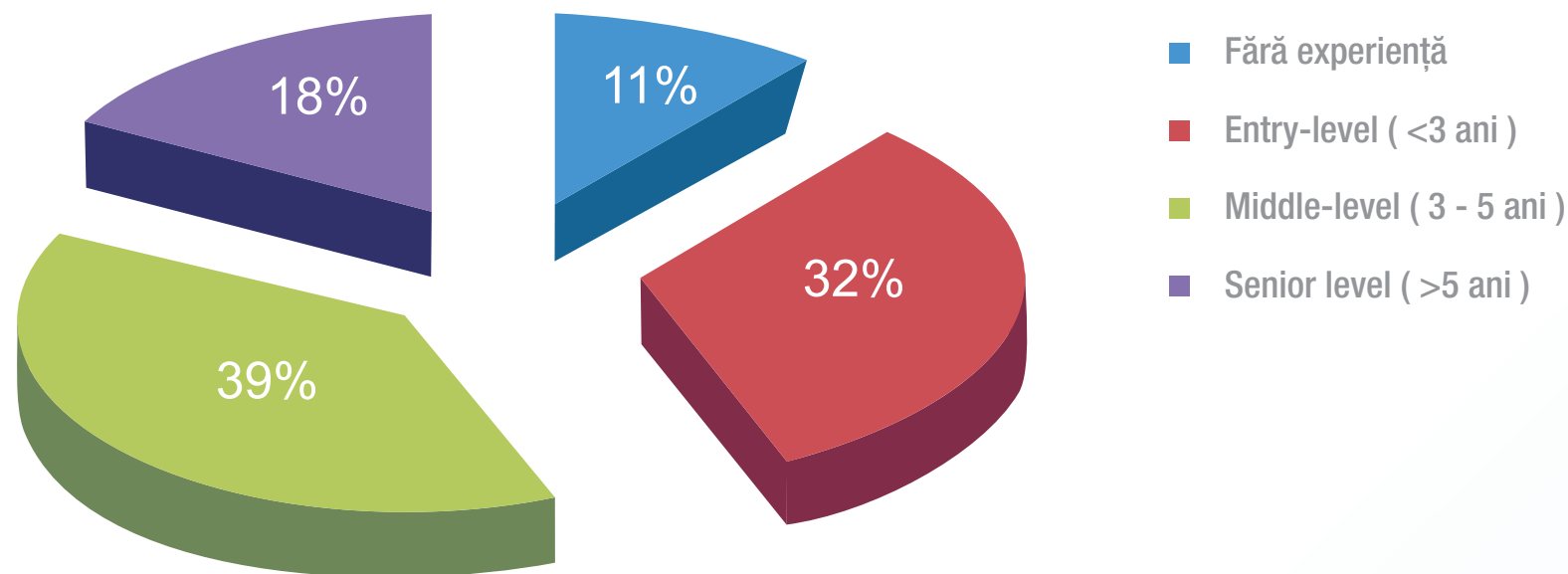
bestjobs

Evoluția locurilor de muncă în prima jumătate a anului 2011

Numărul de anunțuri după experiența solicitată

Majoritatea ofertelor existente în prezent solicită candidați cu experiență, întrucât cele mai multe companii nu dispun încă de bugetul necesar pentru a investi în recrutarea de personal tânăr și cu potențial, dar care nu deține know-how-ul necesar îndeplinirii responsabilităților.

Semestrul I 2011



*Un anunț se poate regăsi în unul sau în mai multe domenii, pe mai multe nivele de carieră sau în mai multe categorii de joburi.

Ce joburi caută românii?



În primul semestru din 2011, lunar s-au înregistrat în medie peste 350.000 de aplicanți și peste 1,4 milioane de aplicări.

În top cuvinte cheie folosite la căutări se regăsesc posturi de șofer, inginer, contabil /economist, manager, vânzătoare, call center.

Joburile cu cele mai multe aplicări în primele 6 luni ale anului, pe BestJobs.ro

- 11.032 aplicări - Client misterios
- 7.499 aplicări - Regional manager
- 6.882 aplicări - Reprezentanți medical
- 5.344 aplicări - Șofer distribuitor
- 5.061 aplicări - Director vânzări

Domeniile cu cei mai mulți aplicanți au fost **Retail / Comerț, Construcții, Media / Publicitate / PR, Software / Calculatoare și Telecomunicații.**

De asemenea, și candidații își îndreaptă privirea din ce în ce mai mult dincolo de granițe. În prezent, peste 100.000 de candidați aflați în căutarea unui job sunt interesați și de ofertele în străinătate. Țările în care au căutat românii joburi sunt Spania, Marea Britanie, Franța, SUA, Italia și Ungaria.



bestjobs

Evoluția locurilor de muncă în prima jumătate a anului 2011

Pentru întrebări, interviuri, comunicate, parteneriate:

Cacina Monica

monica@bestjobs.ro

0747 115569